

Udbydere af gymnasial uddannelse kom ud af 2020 med lille overskud

Institutioner, der udbyder gymnasial uddannelse, havde et samlet overskud i 2020 på samlet 104 mio. kr.

Børne- og Undervisningsministeriet offentliggjorde hen over sommeren institutionsregnskaberne for 2020. Da ministeriet er forsinket med formålsregnskaberne, kommer en mere detaljeret regnskabsanalyse først ultimo september.

Både i 2018 og i 2019 havde institutionerne et samlet underskud. Det har skolerne vendt til et overskud i 2020. 2020 var et år uden større nedskæringer – efter fire år med omprioriteringsbidrag. Samtidig var det et specielt år på grund af coronasituationen. Som udgangspunkt bør de selvejende institutioner ikke have overskud, da tilskuddet fra det offentlige bør anvendes til formålet. Derfor er det også forventningen, at ressourceindsprøjtningen i 2021 ikke veksles til overskud, men anvendes til at kvalitetssikre undervisningen, herunder på relationer, dannelse, læring og den enkelte elevs behov. En del af skolernes overskud i 2020 kan skyldes de ekstraordinære forhold, som skolerne har været underlagt på grund af covid19. Det kan både have haft betydning for det umiddelbare frafald samt for omkostningerne til aktiviteter, eksamen, rejser, sociale arrangementer og lignende.

Skolernes resultat

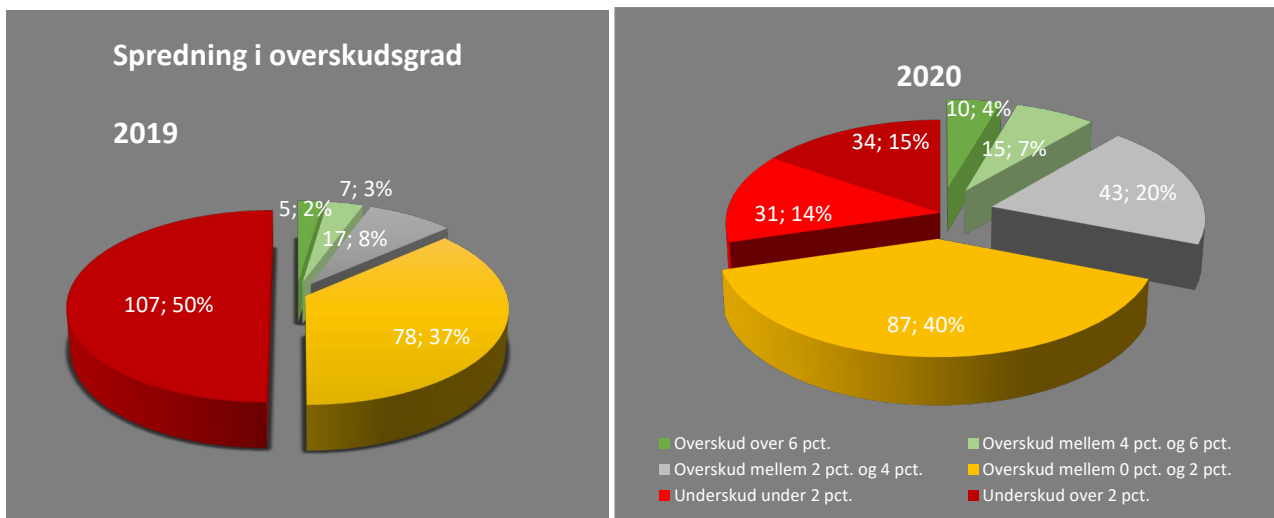
Årets resultat (skoleregnskaber)*	Mio. kr.		Pct.	
	2019	2020	2019	2020
Almene gymnasier og hf-kurser	-62	74	-0,8%	1,0%
Erhvervsskoler med gymnasieudbud	-7	15	-0,1%	0,1%
VUC	-49	1	-2,0%	0,1%
Private gymnasiale udbydere	-1	14	-0,1%	0,8%
I alt	-119	104	-0,5%	0,5%

Kilde: Børne- og Undervisningsministeriets regnskabsportal – årets resultat er før ekstraordinære poster.

De samlede ekstraordinære poster udgør -122 mio. kr.

Samlet set har skolerne fået et resultat, der er 223 mio. kr. større end året før. Det svarer til, at skolerne er gået fra et underskud på ½ pct. af omsætningen til et overskud af samme størrelse. Der er ingen institutionstyper, der samlet har underskud i 2020. Når man ser på de enkelte institutioners resultat, er der stor forskel, ligesom der er forskellige forklaringer på resultaterne – herunder omlægning af lån eller opsparing til større vedligeholdelsesprojekter.

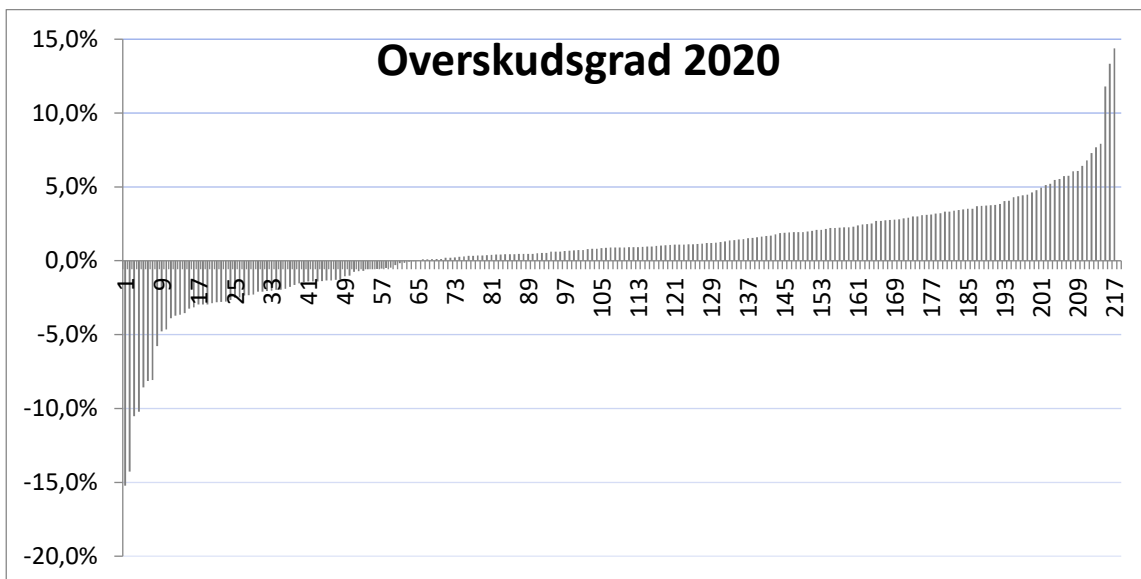
Antallet af skoler med underskud er faldet fra 107 institutioner i 2019 til 65 institutioner i 2020. Det betyder, at der var underskud på 3 ud af 10 udbydere af gymnasial uddannelse. Modsat er antallet af institutioner med et overskud på over 2 pct. mere end fordoblet. I 2019 var det 13 pct.; i 2020 var det 30 pct.



Kilde: Børne- og Undervisningsministeriets regnskabsportal

Af figurerne kan ses, at der i 2019 var fem institutioner, der havde et overskud på over 6 pct. af omsætningen. I 2020 var der dobbelt så mange. De tre skoler med overskud på over 10 pct. er to erhvervsskoler og et privat gymnasium. I den modsatte ende var der i 2019 15 institutioner med et underskud på over 6 pct. I 2020 var dette næsten halveret til 8 skoler. De tre skoler med størst underskud er to erhvervsskoler og et privat gymnasium.

De 65 institutioner med underskud har et samlet underskud på 190 mio. kr., imens de resterende 155 institutioner havde et samlet overskud på 294 mio. kr.



Kilde: Børne- og Undervisningsministeriets regnskabsportal. Alle institutioner der udbyder gymnasial uddannelse

VUC

VUC havde et samlet overskud på 1,3 mio. kr. Det svarer til en overskudsgrad på 0,1 pct. VUC er dermed den institutionstype, der havde den laveste overskudsgrad af de gymnasiale udbydere i 2020. VUC har de seneste år har været hårdt presset af nedskæringer og kursistnedgange.

På institutionsniveau er det halvdelen af de 24 centre, der har underskud i 2020. Samlet har de et underskud på 29 mio. kr. I 2019 var det 17 ud af 24 centre, der havde et samlet underskud på 59 mio. kr. De 12 centre med overskud har tilsammen et overskud på 32 mio. kr. Den største overskudsgrad er på 6,4 pct. og findes på VUC Roskilde. Den største underskudsgrad er på 8,1 pct. og er på Horsens HF og VUC. Herudover er der ekstraordinære omkostninger for 16 mio. kr., der ikke optræder i de samlede resultater. Resultaterne for VUC kan ses af bilag 1.

Almene gymnasier og hf-kurser

Resultatet for de almene gymnasier er gået fra et underskud på 0,8 pct. af omsætningen til en overskudsgrad på 1,0 pct., svarende til et samlet overskud på 74 mio. kr. i 2020. Der er 28 almene gymnasier, der har underskud i 2020. Det svarer til godt hvert fjerde gymnasium. Samlet har de et underskud på 35 mio. kr. Haderslev Katedral har det største underskud svarende til 10,5 pct. af omsætningen. 91 skoler har et overskud på samlet 109 mio. kr. Der er ingen skoler, der har en overskudsgrad på over 6 pct. Institutionerne med størst overskudsgrad er Nykøbing Katedral og Gentofte hf. De har en overskudsgrad på 5,7 pct. Herudover er der ekstraordinære omkostninger for 0,5 mio. kr. Resultaterne for de almene gymnasier og hf-kurser kan ses af bilag 2.

Erhvervsskoler med gymnasialt udbud

Når man ser på erhvervsskolernes resultat, er det samlet for hele institutionen og ikke kun i forhold til det gymnasiale udbud. De havde et samlet overskud på 15 mio. kr. i 2020, svarende til en overskudsgrad på 0,1 pct. I 2019 havde institutionerne et samlet underskud på 7 mio. kr. Der er 16 erhvervsskoler, der har underskud. Samlet har skolerne underskud for 106 mio. kr., hvilket er mere end året før. 2 institutioner har et underskud på over 10 pct. Det er Campus Vejle og IBC. Modsat har 32 erhvervsskoler overskud på 123 mio. kr. samlet. To små institutioner har en overskudsgrad på over 10 pct. Det er Vejen Business College (ligesom i 2019) og Tønder Handelsskole. Herudover har erhvervsskolerne ekstraordinære omkostninger for -138 mio. kr. Resultaterne for erhvervsskolerne kan ses af bilag 3.

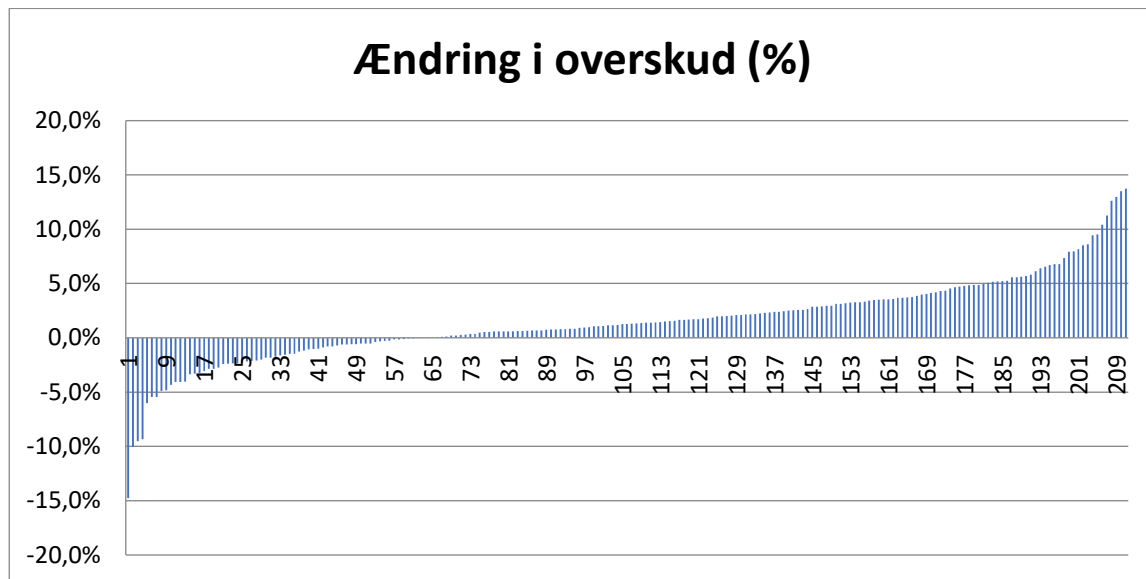
Private gymnasiale udbydere

De private udbydere af gymnasial uddannelse har et samlet overskud på 14 mio. kr. svarende til et overskud på 0,8 pct. af omsætningen. Opgørelsen indeholder i modsætning til tidligere år fem Steinerskoler, der kun i få år har udbudt hf med offentligt tilskud. Der er 10 private udbydere, der har underskud. Det svarer til knap 3 ud af 10 skoler. Samlet har de et underskud på 20 mio. kr. Der er to institutioner, der har et underskud på over 10 pct. af omsætningen. Den er Hovedstadens kristne gymnasium og Gentofte studenterkursus, som også begge havde stort underskud i 2019. Modsat er der 19 institutioner, der tilsammen har et overskud på 34 mio. kr. En institution – Høje Tåstrup Private Gymnasium – har et overskud på over 10 pct. De har for et par år siet kæmpet med en meget lav likviditet. Resultaterne for private udbydere af gymnasial uddannelse kan ses af bilag 4.

Ændring i resultaterne fra 2019 til 2020

Ud af 210 institutioner er der 60 institutioner (3 ud af 10), der opnår et lavere resultat i 2020 end året før. Ud af de 60 er der 11 institutioner, der har underskud i både 2019 og 2020. Samlet er der 35 institutioner, der både har underskud i 2019 og 2020. Det ser altså ikke ud til, at institutioner med underskud i højere grad end institutioner med overskud oplever fald i årets resultat.

Figuren nedenfor viser institutionernes udsving i resultat i procent.



Kilde: Børne- og Undervisningsministeriets regnskabsportal (der er enkelte skoler der ikke er med på grund af manglende oplysninger/fusioner mv.)

Bilag 1. VUC - årets resultat 2020

Årsregnskab 2020	Omsætning (mio. kr.)	Årets resultat (mio. kr.)	Overskuds- grad
Horsens HF & VUC	53	-4,3	-8,1%
Frederiksberg VUC & STX	68	-5,5	-8,1%
VUC Djursland	22	-1,3	-5,8%
Randers HF & VUC	68	-2,0	-2,9%
VUC Storstrøm	120	-3,4	-2,8%
HF & VUC NORD	202	-5,6	-2,8%
TH. LANGS HF & VUC	44	-1,2	-2,7%
Nordvestsjælland HF & VUC	54	-1,4	-2,5%
HF & VUC København Syd	108	-2,3	-2,1%
VUC Holstebro-Lemvig-Struer	32	-0,6	-1,9%
Skive-Viborg HF & VUC	42	-0,7	-1,6%
Aarhus HF & VUC	173	-0,9	-0,5%
HF & VUC Nordsjælland	96	0,3	0,3%
HF & VUC Klar	72	0,6	0,9%
Herning HF og VUC	72	0,7	0,9%
HF & VUC FYN	315	3,4	1,1%
VUC Lyngby	68	1,6	2,3%
Vestegnen HF & VUC	90	2,2	2,4%
KVUC	268	6,6	2,5%
VUC Syd	95	2,4	2,5%
Thy-Mors HF & VUC	45	1,6	3,5%
Kolding HF og VUC	41	1,8	4,5%
VUC Vest	52	2,6	4,9%
VUC Roskilde	101	6,5	6,4%
VUC i alt	2302	1,3	0,1%

Bilag 2. Almene gymnasier og hf-kurser - årets resultat 2020

Årsregnskab 2020	Omsætning (mio. kr.)	Årets resultat (mio. kr.)	Overskudsgrad
Haderslev Katedralskole	73,7	-7,8	-10,5%
Kalundborg Gymnasium og HF	58,7	-2,8	-4,8%
Sønderborg Statsskole	70,7	-3,3	-4,6%
Hvidovre Gymnasium & HF	34,5	-1,2	-3,5%
Risskov gymnasium	61,8	-2,0	-3,2%
Brønderslev Gymnasium og HF	39,3	-1,2	-3,2%
Paderup gymnasium	47,9	-1,4	-3,0%
Herlev Gymnasium og HF	43,4	-1,3	-3,0%
Faaborg Gymnasium	24,4	-0,7	-2,8%
Vestjysk Gymnasium Tarm	37,7	-0,9	-2,3%
Nørre Gymnasium	88,6	-1,8	-2,1%
Tornbjerg Gymnasium	48,7	-1,0	-2,0%
Varde Gymnasium	46,1	-0,9	-2,0%
Maribo Gymnasium	35,9	-0,5	-1,5%
Nørresundby Gymnasium og HF	60,3	-0,9	-1,4%
Grindsted Gymnasium & HF	38,3	-0,5	-1,4%
Gladsaxe Gymnasium	78,8	-1,1	-1,4%
Borupgaard Gymnasium	87,3	-1,2	-1,3%
Horsens Gymnasium & HF	101,6	-1,3	-1,3%
Randers Statsskole	66,9	-0,8	-1,3%
Roskilde Katedralskole	109,7	-1,1	-1,0%
Støvring Gymnasium	40,5	-0,3	-0,7%
Rødovre Gymnasium	64,4	-0,3	-0,5%
Frederikshavn Gymnasium	46,5	-0,2	-0,5%
Solrød Gymnasium	55,4	-0,2	-0,3%
Næstved Gymnasium og HF	108,2	-0,2	-0,2%
Morsø Gymnasium	26,6	0,0	-0,1%
Nærum Gymnasium	87,2	0,0	0,0%
Egedal Gymnasium & HF	65,7	0,0	0,0%
Lemvig Gymnasium	35,9	0,0	0,1%
Gribskov Gymnasium	58,3	0,1	0,1%
Nyborg Gymnasium	110,9	0,1	0,1%
Helsingør Gymnasium	47,6	0,1	0,2%
Midtsjællands Gymnasium	62,0	0,2	0,3%
Høng Gymnasium og HF	27,1	0,1	0,3%
Thisted Gymnasium, STX og HF	42,6	0,1	0,3%
Rødkilde Gymnasium	62,1	0,2	0,4%
Alssundgymnasiet Sønderborg	36,9	0,1	0,4%
Espergærde Gymnasium og HF	89,6	0,3	0,4%
Allerød Gymnasium	53,9	0,2	0,4%
Stenhus Gymnasium	118,7	0,5	0,4%
Egå Gymnasium	65,5	0,3	0,4%
Greve Gymnasium	87,7	0,4	0,4%
Mulernes Legatskole	60,8	0,3	0,4%
Gammel Hellerup Gymnasium	78,4	0,3	0,4%

Arsregnskab 2020	Omsætning (mio. kr.)	Årets resultat (mio. kr.)	Overskudsgrad
Frederiksberg HF-Kursus	44,0	0,2	0,5%
Viby Gymnasium	54,3	0,2	0,5%
Viborg Gymnasium og HF	69,4	0,3	0,5%
Himmelev Gymnasium	56,8	0,3	0,6%
Midtfyns Gymnasium	38,5	0,3	0,6%
Frederikssund Gymnasium	45,3	0,3	0,7%
Skive Gymnasium	53,9	0,4	0,7%
Tønder Gymnasium	48,3	0,4	0,7%
Fjerritslev Gymnasium	32,7	0,3	0,8%
Falkonergårdens Gymnasium og HF-Kursus	75,7	0,6	0,8%
Hasseris Gymnasium	60,6	0,5	0,8%
Odder Gymnasium	45,0	0,4	0,9%
Favrskov Gymnasium	60,9	0,5	0,9%
Christianshavns Gymnasium	61,9	0,6	0,9%
Nakskov Gymnasium og HF	30,3	0,3	0,9%
Slagelse Gymnasium	106,5	1,0	0,9%
Rønde Gymnasium	37,0	0,4	1,0%
Rungsted Gymnasium	59,7	0,6	1,0%
Dronninglund Gymnasium	33,3	0,4	1,1%
Gefion Gymnasium	100,4	1,1	1,1%
Hjørring Gymnasium/STX og HF	64,8	0,7	1,1%
Ordrup Gymnasium	64,4	0,7	1,1%
Århus Statsgymnasium	64,5	0,7	1,1%
Roskilde Gymnasium	106,2	1,2	1,1%
Bjerringbro Gymnasium	26,7	0,3	1,2%
Svendborg Gymnasium	83,9	1,0	1,2%
Høje-Taastrup Gymnasium	46,1	0,6	1,2%
Vejen Gymnasium og HF	43,5	0,6	1,3%
Silkeborg Gymnasium	121,8	1,7	1,4%
Struer Statsgymnasium	68,5	1,0	1,4%
Aalborghus Gymnasium	70,4	1,1	1,5%
Frederiksberg Gymnasium	52,0	0,8	1,6%
Frederiksborg Gymnasium og HF	106,8	1,7	1,6%
Herning Gymnasium	82,3	1,4	1,7%
Grenaa Gymnasium	55,7	0,9	1,7%
Københavns åbne Gymnasium	69,5	1,3	1,9%
Vesthimmerlands Gymnasium og HF	44,1	0,8	1,9%
Sct. Knuds Gymnasium	108,3	2,1	1,9%
Tårnby Gymnasium	68,0	1,3	1,9%
Marselisborg Gymnasium	62,6	1,2	1,9%
Ikast-Brande Gymnasium	59,2	1,2	2,0%
Esbjerg Gymnasium	70,1	1,5	2,2%
Ørestad Gymnasium	92,3	2,1	2,2%
Rosborg Gymnasium & HF	114,8	2,6	2,3%
Birkerød Gymnasium HF IB & Kostskole	96,5	2,2	2,3%
Odense Katedralskole	73,6	1,8	2,5%

Årsregnskab 2020	Omsætning (mio. kr.)	Årets resultat (mio. kr.)	Overskudsgrad
Aalborg Katedralskole	75,0	2,0	2,7%
Aurehøj Gymnasium	60,4	1,7	2,8%
Ribe Katedralskole	63,2	1,8	2,8%
Århus Akademi	64,8	1,8	2,8%
Frederiksværk Gymnasium og HF	41,7	1,2	3,0%
Køge Gymnasium	90,7	2,7	3,0%
Holstebro Gymnasium og HF	67,9	2,1	3,1%
Fredericia Gymnasium	79,7	2,5	3,1%
Mariagerfjord Gymnasium	56,2	1,8	3,2%
Skanderborg Gymnasium	61,9	2,0	3,2%
Virum Gymnasium	82,7	2,7	3,3%
HF-Centret Efterslægten	69,1	2,3	3,4%
Middelfart Gymnasium & HF	50,4	1,7	3,4%
Aarhus Katedralskole	66,8	2,3	3,5%
Odsherreds Gymnasium	35,8	1,3	3,5%
Vestfyns Gymnasium	45,9	1,7	3,7%
Munkensdam Gymnasium	69,1	2,6	3,7%
Tørring Gymnasium	33,4	1,3	3,8%
Nordfyns Gymnasium	37,9	1,4	3,8%
Rysensteen Gymnasium	83,8	3,2	3,9%
Aabenraa Statsskole	72,7	3,0	4,1%
Vordingborg Gymnasium & HF	61,7	2,7	4,4%
Kolding Gymnasium, HF-Kursus og IB	63,9	2,8	4,4%
Viborg Katedralskole	106,7	4,9	4,6%
Øregård Gymnasium	57,2	2,7	4,8%
Ringkjøbing Gymnasium	30,3	1,7	5,5%
Gentofte HF	44,6	2,6	5,7%
Nykøbing Katedralskole	55,1	3,2	5,7%
Almene gymnasier i alt	7.545,9	73,8	1,0%

Bilag 3. Erhvervsskoler - årets resultat 2020

Årsregnskab 2020	Omsætning (mio. kr.)	Årets resultat (mio. kr.)	Overskudsgrad
Campus Vejle	211	-32,1	-15,2%
IBC International Business College	255	-36,4	-14,3%
EUC Nord	227	-8,5	-3,7%
Hotel- og Restaurantskolen	123	-3,6	-2,9%
Svendborg Erhvervsskole & - Gymnasier	134	-3,3	-2,5%
Erhvervsgymnasiet Grindsted	22	-0,5	-2,3%
Skive College	136	-2,8	-2,0%
Niels Brock (Copenhagen Business College)	366	-5,1	-1,4%
TECHCOLLEGE	441	-5,8	-1,3%
Campus Bornholm	135	-1,4	-1,0%
HANSENBERG	168	-1,2	-0,7%
EUC Nordvest	161	-1,1	-0,7%
College360	174	-1,0	-0,6%
Syddansk Erhvervsskole Odense-Vejle	543	-2,9	-0,5%
Himmerlands Erhvervs- og Gymnasieuddannelser	129	-0,6	-0,5%
UCRS	153	-0,1	-0,1%
U/NORD	482	0,5	0,1%
Viden Djurs	178	0,2	0,1%
Herningsholm Erhvervsskole og Gymnasier	286	0,6	0,2%
Business College Syd	84	0,2	0,2%
Tradium, Erhvervsskole og -gymnasier, Randers	297	1,6	0,5%
Kold College	103	0,6	0,5%
CELF	203	1,2	0,6%
Zealand Business College	689	4,3	0,6%
NEXT UDDANNELSE KØBENHAVN	652	4,4	0,7%
Uddannelsescenter Holstebro	222	1,9	0,9%
AARHUS TECH	344	3,3	1,0%
Mercantec	280	2,9	1,0%
EUC Sjælland	184	2,2	1,2%
EUC Syd	228	2,9	1,3%
Aalborg Handelsskole, Hovedafdeling	205	3,0	1,4%
Aarhus Business College	281	4,1	1,5%
TEC, Technical Education Copenhagen	563	11,0	1,9%
Learnmark Horsens	223	4,4	2,0%
Rybners	320	6,7	2,1%
Køge Handelsskole	118	2,6	2,2%
EUC Nordvestsjælland	247	5,5	2,2%
Roskilde Tekniske Skole	331	9,5	2,9%
Roskilde Handelsskole	123	3,8	3,1%
Handelsgymnasiet Vestfyn	19	0,7	3,7%
EUC Lillebælt	125	5,4	4,3%
Skanderborg-Odder Center for Uddannelse	77	4,0	5,1%
Varde Handelsskole og Handelsgymnasium	32	1,9	6,1%
Frederikshavn Handelsskole	39	2,7	6,8%
Haderslev Handelsskole	46	3,3	7,3%

Årsregnskab 2020	Omsætning (mio. kr.)	Årets resultat (mio. kr.)	Overskudsgrad
TietgenSkolen	228	17,5	7,7%
Vejen Business College	31	3,7	11,8%
Tønder Handelsskole	33	4,7	14,4%
Erhvervsskoler med gymnasialt udbud i alt	10.653	14,8	0,1%

Bilag 4. Private udbydere af gymnasial uddannelse - årets resultat 2020

Arsregnskab 2020	Omsætning (mio. kr.)	Årets resultat (mio. kr.)	Overskudsgrad
Hovedstadens Kristne Gymnasium	5	-1,2	-26,6%
Gentofte Studenterkursus	26	-2,6	-10,2%
Vejle fjordskolen (grundskole)	41	-3,5	-8,6%
Prins Henriks Skole	72	-2,8	-3,9%
Herlufsholm Skole og Gods	111	-4,1	-3,6%
Rudolf Steiner-Skolen i Århus	39	-0,9	-2,4%
Copenhagen International School	188	-3,8	-2,1%
Deutsches Gymnasium	21	-0,4	-1,8%
Rudolf Steiner Skolen Kvistgård	34	-0,5	-1,4%
Niels Steensens Gymnasium	56	-0,3	-0,6%
Sønderjyllands Gymnasium	50	0,2	0,5%
Sankt Petri skole – Gymnasium	58	0,3	0,5%
Johannesskolen (gymnasieafdelingen lukket midt på året)	72	0,6	0,9%
Bagsværd Kostskole og Gymnasium	89	0,8	0,9%
Nørrebro Gymnasium	37	0,4	1,0%
Nordsjællands Grundskole og Gymnasium samt HF	95	1,5	1,6%
Ingrid Jespersens Gymnasieskole	83	1,5	1,8%
Marie Kruses Skole	100	2,1	2,1%
Rudolf Steiner skolen i Gentofte, Vidar Skolen	35	0,9	2,7%
N. Zahles Gymnasieskole	145	4,0	2,7%
Rudolf Steiner-Skolen i Odense	29	0,9	2,9%
Michael skolen Rudolf Steiner i Hjortespring	35	1,1	3,2%
Københavns Private Gymnasium	15	0,5	3,3%
Skolerne i Oure - Sport & Performance	182	7,3	4,0%
Brøndby Gymnasium	26	1,4	5,2%
Det frie Gymnasium	64	3,5	5,5%
Aalborg City Gymnasium	45	2,7	6,1%
Det Kristne Gymnasium	31	2,5	7,9%
Høje Taastrup Private Gymnasium	14	1,9	13,3%
Private udbydere i alt	1.797	14,0	0,8%